

Serienausstattung

Deck

Laufdeck und Decksaufbau mit Anti-rutschstruktur
Teak im Cockpit und auf Badeplattform
Bugkorb
Heckkorb
Seereifing
Bugbeschlag mit klappbarer Ankerrolle V4A
4 Belegklampen mit Leinendurchführung V4A
2 Arbeitswinden 2-Gang, selbstholend
2 Genuawinden 2-Gang, selbstholend
2 Windenkurbeln
Elektr. Ankerwinde 1100W
Strecker- und Leinenumlenkung ins Cockpit
Ankerkasten
Segelstauraum
Selbstlenzender Gasflaschenkasten
2 Backskisten im Cockpit
Stauraum für Rettungsinsel
Cockpitdusche
Badeleiter
Lüftungshutze
Handlenzpumpe
Positionslampen
Decksleuchte

Segel

Großsegel, abgestimmt auf 9/10 Standardrigg
Genua 1, abgestimmt auf serienmäßige Vorsegelrefleinrichtung

Rigg

Doppelsaling-Rigg mit 9/10 Takelung
Rollrefleinrichtung für Vorsegel

Ballast

Blei mit Antimon in moderner Lateralforn
Tiefgang 1,65 m bzw. 1,95 m

Instrumentierung

Kompas
Sunlog
Echolot
mit Befestigung – montiert auf Steuersäule

Rudieranlage

Profilruder mit Vorbalance
Ruderwelle mit selbststrichtenden Pendellagern
Steuerstand mit integrierter Einhebelbedienung für Motor – ausgebildet zur Instrumentenaufnahme
VA-Rad mit Lederbezug
Notpinne

Elektrische Einrichtung

Bordnetzschalttafel mit 20 Stromkreisen
Sicherungsautomaten mit Kontrolleuchten
Motorstromkreis – Batterie 1 x 88 Ah
Bordstromkreis – Batterie 1 x 135 Ah
Landstromanschluß 220 V mit Vorbereitung für Batterieladegerät
220 V-Steckdose an Schalttafel
12 V-Steckdose an Schalttafel
Voltmeter
Ampèremeter

Inneneinrichtung

3 Kabinen mit 6 festen Kojen, zzgl. Messe
Salon
mit komfortabler Sitzgarnitur und Sitzbank mittschiffs mit Staufächern
Salontisch mit Flaschenfach
Sideboards mit Ablagen
Kartentisch mit großem Fach für Seekarten und Navigationsbesteck
Kartentischsitz mit Stauraum für Werkzeug
Kartenleseleuchte
Großes Bücherfach
Pantry
mit 2-flammigem Gasbackofen, halbkarbanisch, in pflegeleichter Wanne aus VA-Stahl
Isolierte VA-Eisbox mit elektr. Kühlaggregat 12V
Kühlschrank mit Kompressorkühlung 12V
2 VA-Spülbecken mit Einhebelbedienung für Kalt- und Warmwasser

Stauräume mit Schublade und Stauklappe
Stauraum für Geschirr, Töpfe und Mülleimer

Toilettenräume

mit pflegeleichten Flächen aus Kunststoff, Stauräume
2 Pump-WCs
Herausziehbare Duscharmatur für Kalt- und Warmwasser
Elektrische Duschwasserentsorgungspumpe mit Pumpenfilter

Wasserversorgung

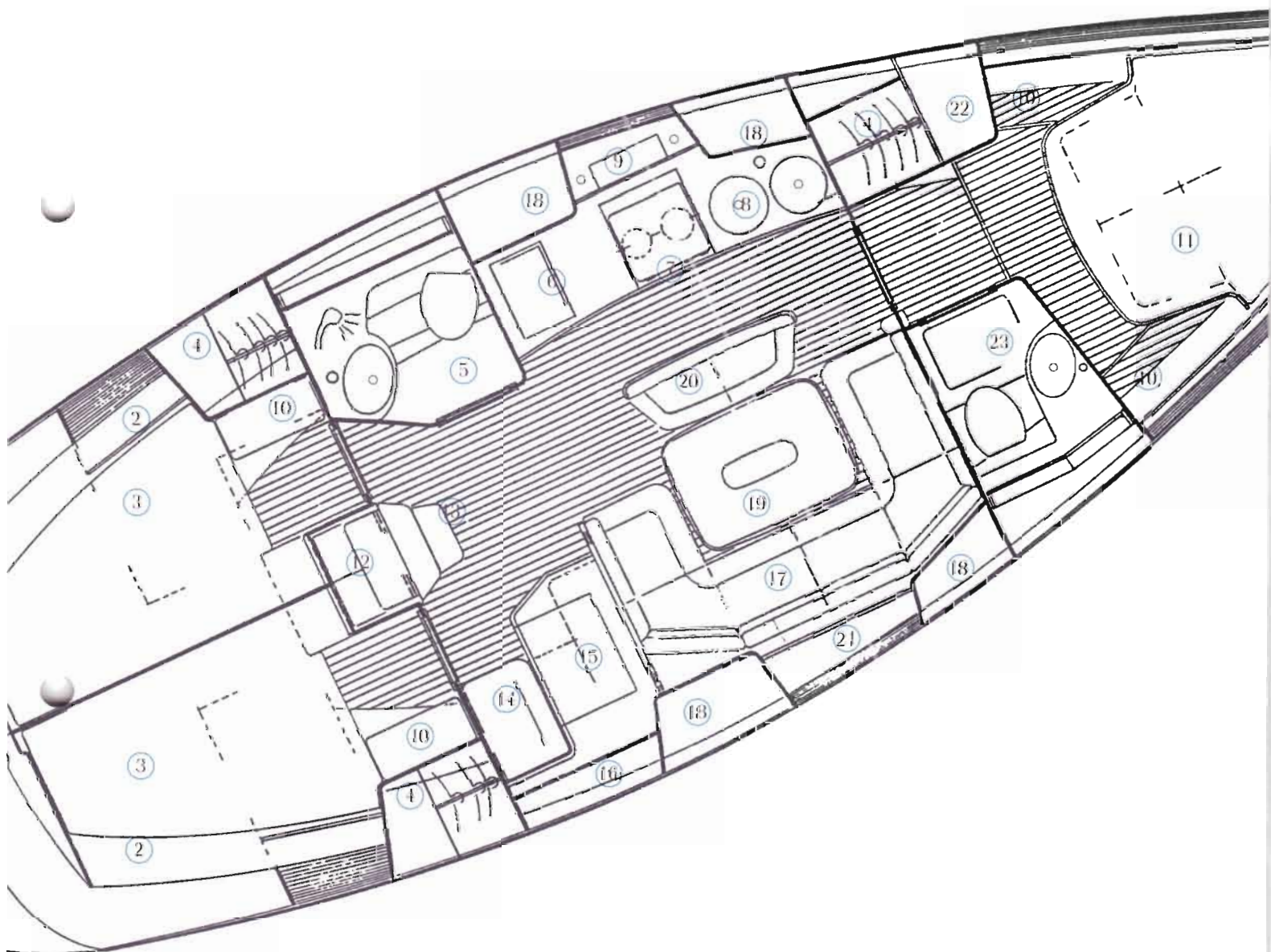
Frischwasserversorgung über zwei Tanks insgesamt ca. 350l Inhalt
Elektrische Druckwasserpumpe
Füllstandsanzeige
Warmwasseraufbereitung über Motorkühlkreislauf
Warmwasserboiler ca. 20l

Motoranlage

Volvo MD 2040 29kW/40PS
Saildrive
Betriebsstundenzähler
Drehzahlmesser
Zweikreis-Kühlung
VA-Dieseltank mit ca. 180l Inhalt
Füllstandsanzeige



BAVARIA 41 EXCLUSIVE

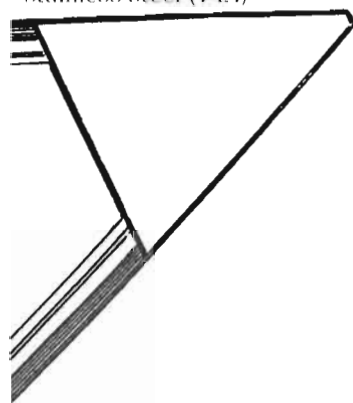


- | | | |
|---|---|---|
| 1 Stauraum / Ruderanlage
Stowage / steering gear | 10 Sitz / Seat | 17 Sitzgruppe, Salon / Settee, saloon |
| 2 Ablagen / Shelves | 11 Doppelbett, Vorschiff-Kabine
Double berth, Forward cabin | 18 Ablage und Schapps / Shelf and lockers |
| 3 Doppelbett / Double berth | 12 Maschinenraum / Engine compartment | 19 Salontisch mit Barfach
Saloon table including bar |
| 4 Kleiderschrank / Hanging locker | 13 Niedergang / Companion way | 20 Salon Couch / Saloon bench |
| 5 WC / Head / Dusche / Shower | 14 Navigationsplatz / Navigator's seat | 21 Bücherschapp / Book locker |
| 6 Kühlbox / Ice box | 15 Kartentisch / Chart table | 22 Wäschefächer
Compartments for clothes |
| 7 Herd mit Backofen
Cooker with oven | 16 Elektrische Schalttafel,
Navigationsinstrumente / Gläserschrank | 23 Wc-Zelle / Sanitary area |
| 8 Niro-Spülen / Stainless steel sinks | | |
| 9 Geschirrschränke / Crockery cupboards | | |

Standard fittings and equipment

Deck

- Side deck and coach roof with anti-slide structure
- Teak in cockpit and on bathing platform
- Pulpit
- Pushpit
- Guardrail
- Bow fitting with hinged anchor roller, stainless steel (V4A)
- 4 Cleats with line lead-through, stainless steel (V4A)



- 2 Self-tailing working winches, two-speed
- 2 Self-tailing genoa winches, two-speed
- 2 Winch handles
- Electric windlass 1100W
- Tensioners and lines led to the cockpit
- Anchor locker
- Sail stowage space
- Self-draining gas cylinder container
- 2 Locker seats in cockpit
- Stowage room for life raft
- Cockpit shower
- Boarding ladder
- Dorade vent
- Manual bilge pump
- Navigation lights
- Deck light

Sails

- Mainsail, coordinated with 9/10 standard rig
- Genoa I, coordinated with standard foresail reefing gear

Rigging

- Double spreader rigging with 9/10 rig
- Roller reefing gear for foresail

Ballast

- Lead with antimony in modern lateral profile
- Draught 1.65 m or 1.95 m

Instruments

- Compass
- Electronic log
- Echo sounder
- Illuminated – installed on steering pedestal

Rudder

- Streamlined rudder with forebalance
- Rudder stock with self-adjusting pendulum bearings
- Steering pedestal with integrated single-lever engine control – prepared for the taking over of instruments
- Stainless steel wheel with leather cover
- Emergency tiller

Electrical system

- Boat's power supply switch board with 20 electric circuits
- Automatic fuses with control lamps
- Engine circuit – battery 1 x 88Ah
- Boat circuit – battery 1 x 135 Ah
- Shore supply 220 V with facility for battery charger
- 220 V-socket at switch board
- 12 V-socket at switch board
- Voltmeter
- Ammeter

Interior Arrangement

- 3 cabins with 6 berths plus saloon
- Saloon with comfortable settee and bench midships with stowage compartments
- Saloon table with compartment for bottles
- Sideboards with stowage space
- Chart table with large compartment for nautical charts and navigation instruments
- Chart table seat with stowage for tools

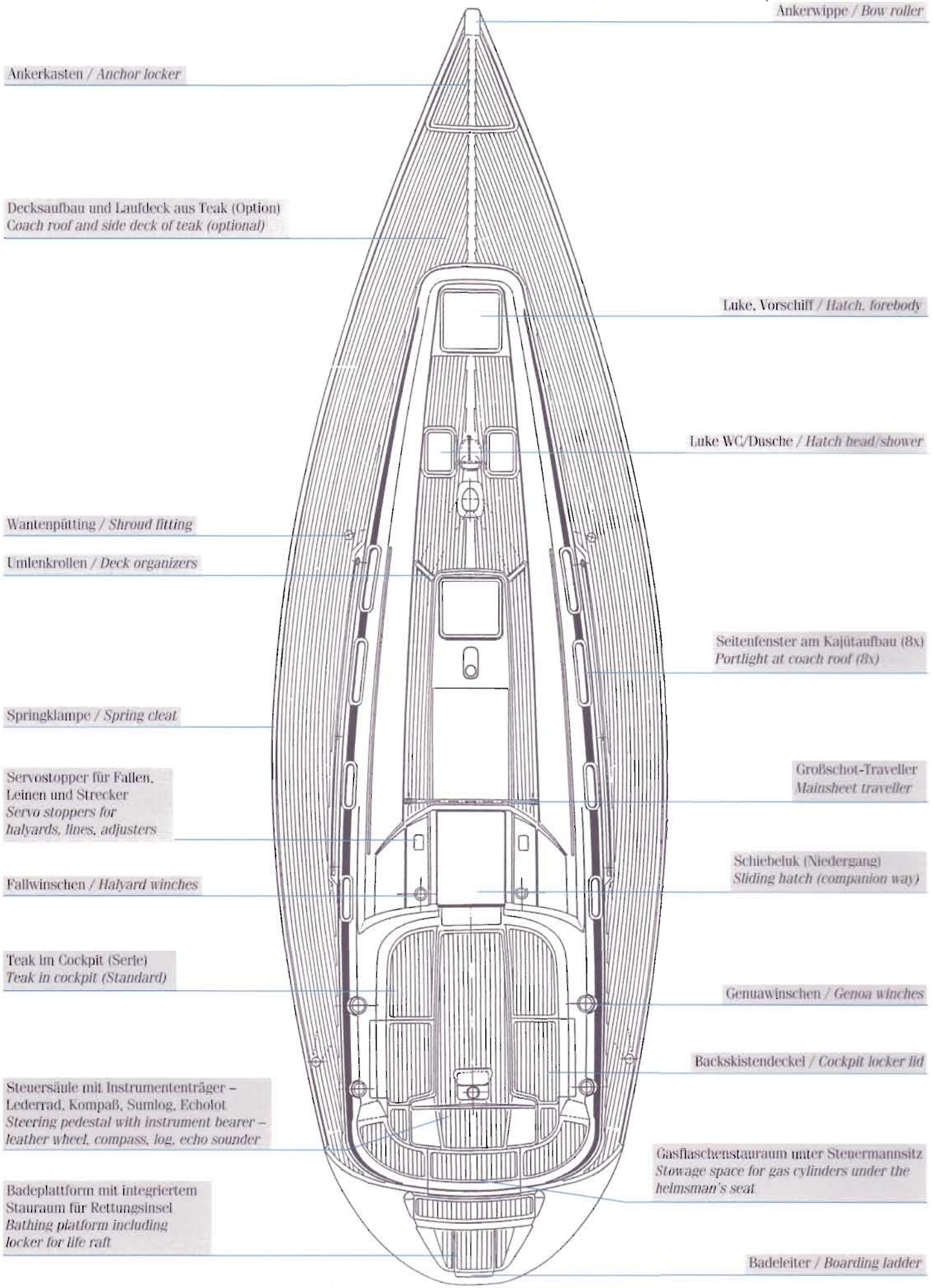
- Chart reading lamp
- Large book shelf
- Galley – cooker with 2 burners and oven, half-cardanic, in easy-care tub of stainless steel
- Insulated stainless steel ice box with electrical refrigeration unit 12V
- Refrigerator with compressor cooling 12V
- 2 Stainless steel sinks with single-lever control for cold and warm water
- Stowage with drawers and stowage drop door
- Stowage for dishes, pots and waste bucket
- Marine heads with easy-care synthetic surfaces, stowage
- 2 Pump WCs
- Shower fitting to pull out for cold and warm water
- Electric shower water-disposal pump with pump filter

Water supply

- Fresh water supply by two tanks, total content appx. 350l
- Electric pressure water pump
- Water level indicator
- Warm water supply from engine-cooling circuit
- Water heater appx. 20l

Power plant

- Volvo MD 2040 29kW/40hp
- Sail drive
- Operating hours counter
- Rev-counter
- Dual circuit cooling
- Stainless steel diesel tank with appx. 180l content
- Fuel level indicator



Ankerwippe / Bow roller

Ankerkasten / Anchor locker

Decksaufbau und Laufdeck aus Teak (Option)
Coach roof and side deck of teak (optional)

Luke, Vorschiff / Hatch, forebody

Luke WC/Dusche / Hatch head/shower

Wantenpütting / Shroud fitting

Umlenkrollen / Deck organizers

Seitenfenster am Kajütaufbau (8x)
Portlight at coach roof (8x)

Springklampe / Spring cleat

Servostopper für Fallen,
Leinen und Strecker
Servo stoppers for
halyards, lines, adjusters

Großschot-Traveller
Mainsheet traveller

Fallwinschen / Halyard winches

Schiebeluke (Niedergang)
Sliding hatch (companion way)

Teak im Cockpit (Serie)
Teak in cockpit (Standard)

Genuawinschen / Genoa winches

Steuersäule mit Instrumententräger -
Lederrad, Kompaß, Sumlog, EchoLOT
Steering pedestal with instrument bearer -
leather wheel, compass, log, echo sounder

Backskistendeckel / Cockpit locker lid

Badeplattform mit integriertem
Stauraum für Rettungsinsel
Bathing platform including
locker for life raft

Gasflaschenstauraum unter Steuermannsitz
Stowage space for gas cylinders under the
helmsman's seat

Badeleiter / Boarding ladder

Technische Daten		Technical data
Gesamtlänge	12.75 m	Length overall
Länge Rumpf	12.50 m	Length hull
Länge Wasserlinie	10.75 m	Length waterline
Breite	3.98 m	Beam
Tiefgang	ca. I 1.95 m appx.	Draught
	ca. II 1.65 m appx.	
Leergewicht	ca. 7.900 kg appx.	Displacement
Ballast	ca. 2.800 kg appx.	Ballast
Motor	Volvo MD 2040	Engine
	29/40 kW/PS/hp	
Wassertank	ca. 350 l appx.	Water tank
Treibstofftank	ca. 180 l appx.	Fuel tank

Segelflächen		Sail areas
Rollgroß	ca. 33.80 m ² appx.	Furling mainsail
Lattengroß	ca. 39.00 m ² appx.	Battened mainsail
Genoa	ca. 50.80 m ² appx.	Genoa

Konstruktion Construction

J & J Design

Werft Shipyard

Bavaria Yachtbau GmbH

Alle Maße und Gewichte sind rechnerische Werte aufgrund von Konstruktionsunterlagen. Bildliche und textliche Darstellungen entsprechen dem derzeitigen Entwicklungsstand und sind für die künftige Serienausführung nicht verbindlich.

All weights and measures have been calculated on the basis of construction documents. Graphic and textual descriptions are in accordance with the present development status and without engagement for the future standard version.

Die Bavaria-Flotte
The Bavaria fleet

29 Speed
34 Speed

32 Holiday
35 Holiday
38 Holiday
41 Holiday
46 Holiday

33 Exclusive
37 Exclusive
41 Exclusive
44 Exclusive
46 Exclusive



Bavaria Yachtbau GmbH
D-97232 Giebelstadt/Würzburg
Industriestraße 11
Tel. (0)9334/1001 Fax (0)9334/8213