


45





Deckslayout

Gesamtlänge	15,57 m
Rumpflänge	14,99 m
Länge Wasserlinie	13,86 m
Gesamtbreite	4,67 m
Tiefgang Standard (Option)	2,25 m (1,85 m)
Leergewicht	14.100 kg
Motor	Volvo Penta D2-75
Motorleistung	55 kW (75 PS)
Kraftstofftank	300 l

Wassertank	560 l
Kabinen	3/4/5
Kojen	6/8/10
Stehhöhe im Salon	2,11 m
Großsegel und Rollfock Standard	131 m ²
Masthöhe über Wasserlinie	22,35 m
Personen	12/16
CE-Kategorie	A/B

Alle Daten vorläufig und ohne Gewähr.



CRUISER 45

Ausgereift bis ins Detail

Der beeindruckende Rumpf und ihr markantes Design machen die CRUISER 45 zu einer Yacht modernster Prägung. Stauraum und innovative Detaillösungen gibt es zur Genüge. Wie bei der CRUISER 55 und der CRUISER 50 kann auch die Vorschiffskabine der CRUISER 45 nach einem Chartereinsatz zu einer komfortablen Eignerkabine umgestaltet werden.



45 | Komfort nach Maß




Auch unter Deck der CRUISER 45 findet sich innovatives Design. Die Layouts sind ganz auf Komfort und Funktionalität ausgelegt. Zahlreiche Luken und Fenster schaffen ein helles, freundliches Ambiente. Und sorgen in heißen Regionen für eine optimale Belüftung.





3-Kabinen-Version

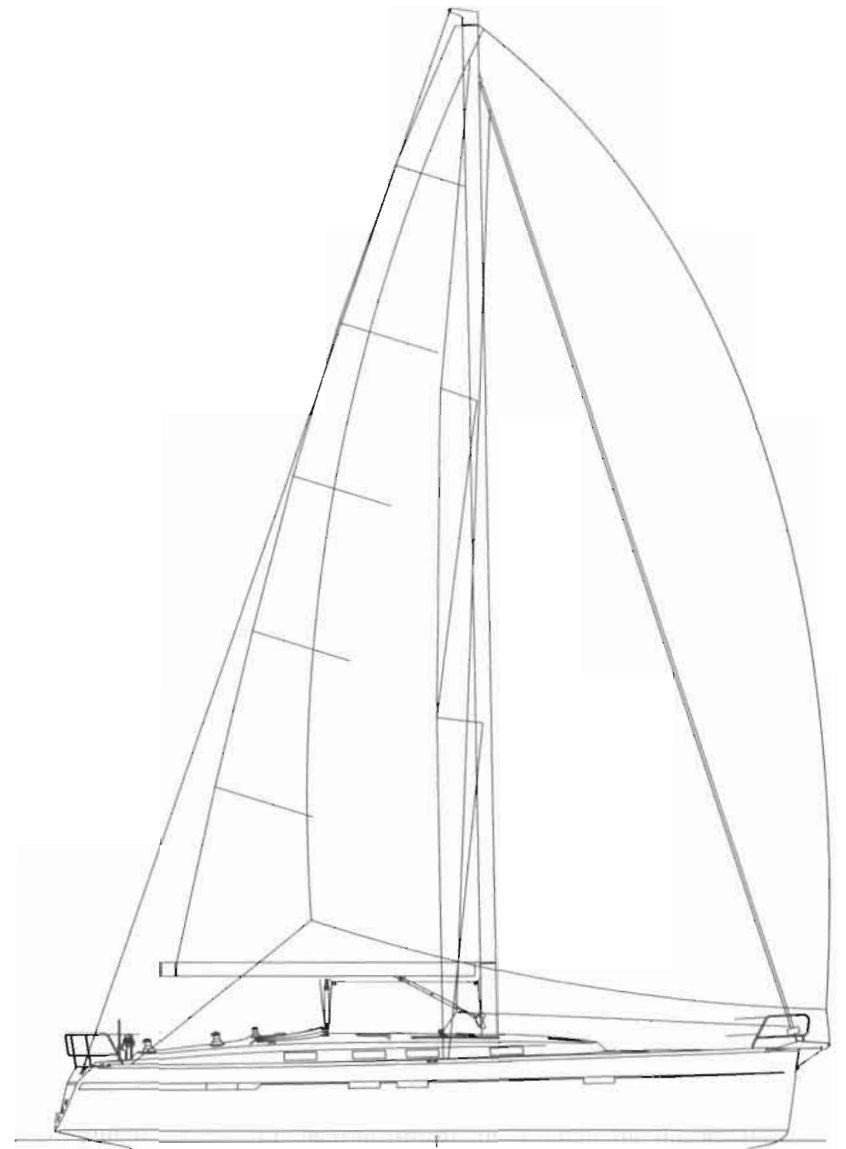


4-Kabinen-Version


45 | Technische Daten



Großsegel	56 m ²
Vorsegel	51 m ²
Gennaker	150 m ²
I	17,91 m
J	5,53 m
P	17,19 m
E	5,55 m



Segelplan



Deckslayout

Gesamtlänge	14,27 m
Rumpflänge	13,60 m
Länge Wasserlinie	12,74 m
Gesamtbreite	4,35 m
Tiefgang Standard (Option)	2,10 m (1,73 m)
Leergewicht	12.600 kg
Motor	Volvo Penta D2-55
Motorleistung	41 kW (56 PS)
Kraftstofftank	210 l

Wassertank	360 l
Kabinen	3/4
Kojen	6/8
Stehhöhe im Salon	2,06 m
Großsegel und Rollfock Standard	107 m ²
Masthöhe über Wasserlinie	20,75 m
Personen	10
CE-Kategorie	A

Alle Daten vorläufig und ohne Gewähr

